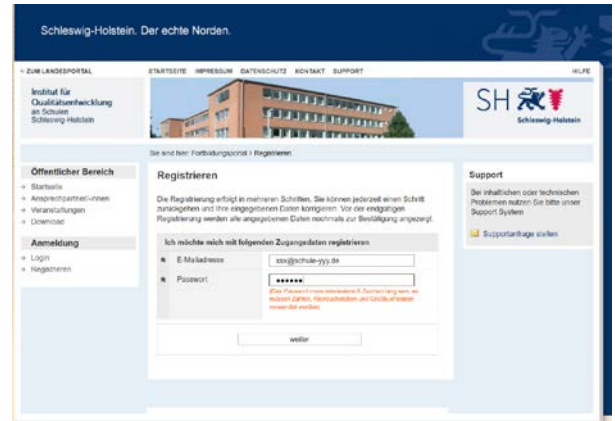
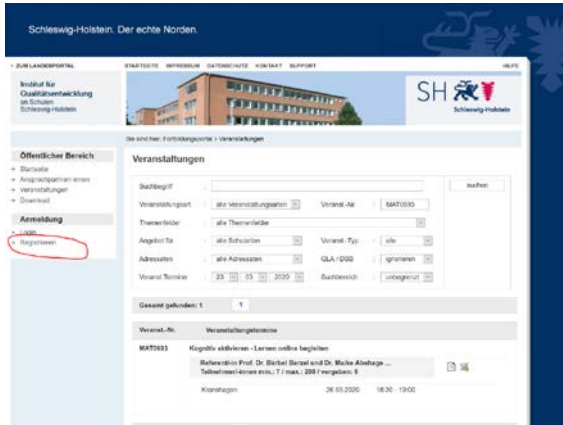
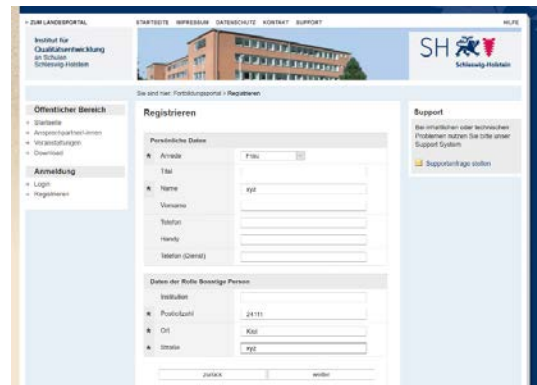
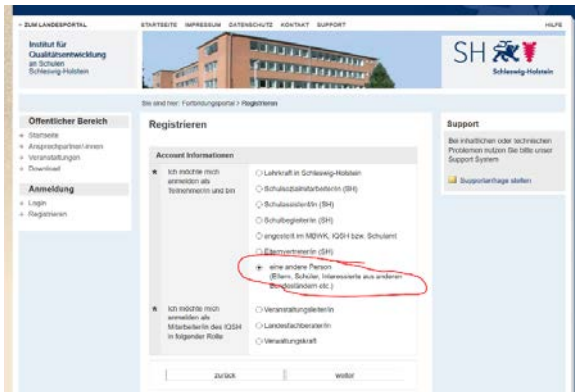


Buchen des Webinars „kognitiv aktivieren – lernen digital begleiten“

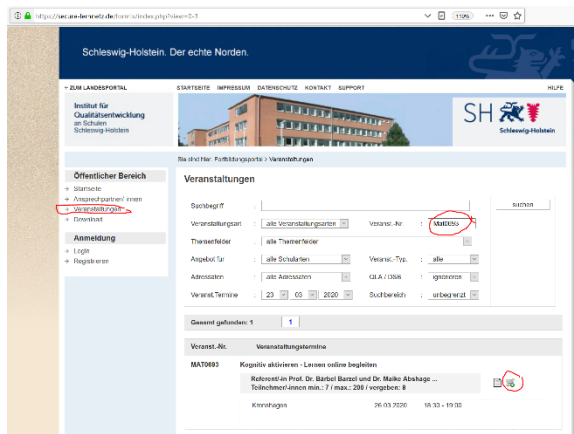
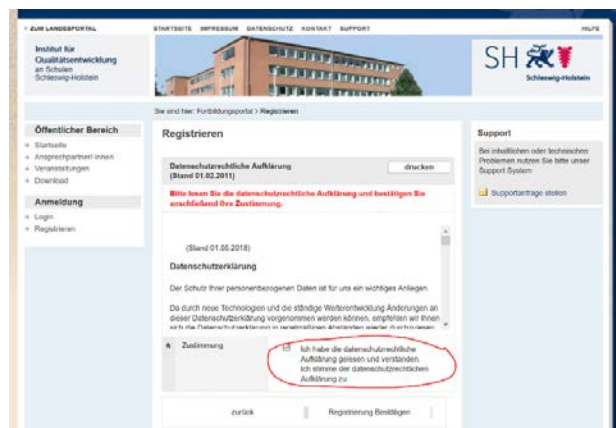
- 1) <https://secure-lernnetz.de/formix/> aufrufen
- 2) Auf Registrieren gehen
- 3) E-Mail-Adresse eingeben und Passwort festlegen; weiter



- 4) Als eine andere Person auswählen; weiter
- 5) Alle mit * gekennzeichneten Felder ausfüllen; weiter



- 6) Registrieren: Angaben überprüfen; weiter
- 7) Datenschutzbestimmungen lesen, bestätigen (Haken setzen); Registrierung bestätigen (Abb. rechts)



- 8) Auf Veranstaltungen gehen, MAT0693 eingeben, in den Warenkorb legen
- 9) bestätigen